

# Emery




design by  
**Officinadesign Lema**

[discover more](#)

# Emery

Definito da un sottile profilo verticale metallico l'Armadio al Centimetro Emery di Officinadesign Lema è caratterizzato dalle raffinate ante in vetro retroverniciato acidato. Grazie al particolare trattamento, la superficie risulta opaca, estremamente liscia e morbida al tatto. Le ante sono disponibili anche con specchio, specchio bronzo e vetro laccato. Il profilo ricavato nello spessore dell'anta per tutta la sua altezza diventa dettaglio di stile e funzionale come maniglia. Disponibile con ante a battente, scorrevoli e complanari, è riducibile in larghezza e altezza.



Featuring a sleek metal profile running vertically, the Emery Armadio al Centimetro from Officinadesign Lema features sophisticated doors in back-painted, acid-etched glass. This unique treatment results in a matt surface that is extremely soft and smooth to the touch. The Emery door is also available in mirror, bronze mirror and lacquered glass.

The hollowed-out profile running the full height of the doors provides a stylish detail, while serving as a handle. Available with hinged, sliding and coplanar doors, the wardrobe's width and height can both be customised.

## Biografia designer

### Designer biography

#### Officinadesign Lema

È l'anima progettuale del marchio, un team di creativi e tecnici che, coordinati dall'art director Piero Lissoni, traducono in prodotti e ambientazioni la filosofia e il dna dell'azienda. Il risultato è una serie di prodotti che crea una casa in cui il design entra in punta di piedi e si sposa con uno stile di vita che è lontano dal clamore e dalla pretenziosità.



#### Officinadesign Lema

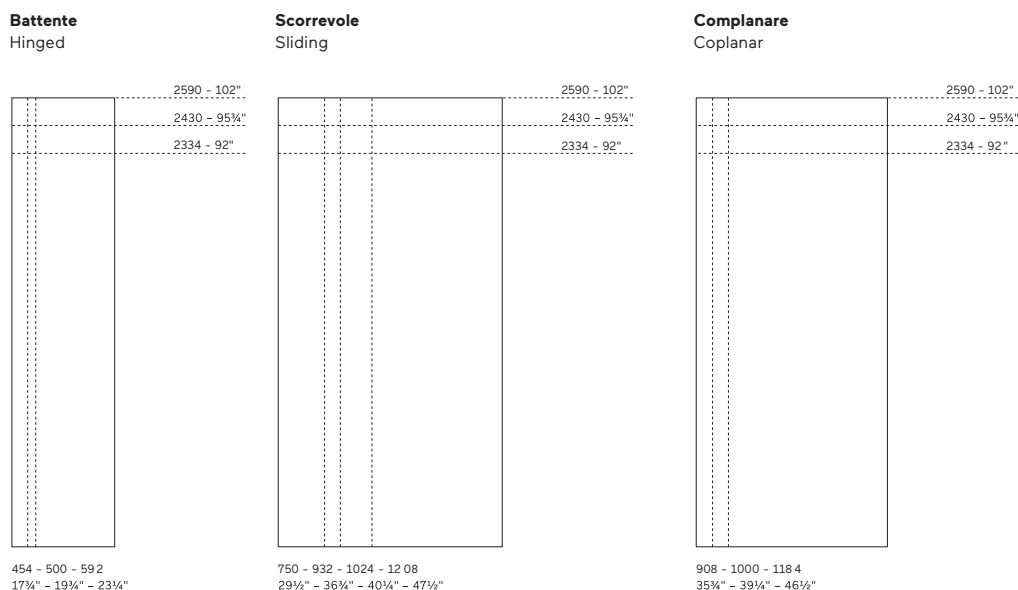
Is the soul of the brand. Led by art director Piero Lissoni, a team of creative talents and technicians transform the philosophy and the dna of the company into products and settings. The result is a series of products that creates a home of inconspicuous design, embracing a lifestyle that is anything but clamorous or pretentious.

# Caratteristiche tecniche anta

## Door's technical informations

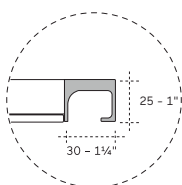
### Larghezze e altezze

Widths and heights



### Dettaglio Anta

Door detail



#### Sistema di apertura

Battente  
Scorrevole  
Complanare

#### Versione: specchio\*

Materiale: pannello melaminico composto da particelle di legno

Spessore: 25 mm

Finitura: specchio, specchio bronzo

\*dotato di pellicola di sicurezza

#### Versione: vetro temperato acidato retrolaccato

Materiale: pannello melaminico composto da particelle di legno

Spessore: 25 mm

Finitura: V210 talco - V240 giada - V260 ematite - V250 iridio

#### Versione: vetro temperato laccato

Materiale: pannello melaminico composto da particelle di legno

Spessore: 25 mm

Finitura: V10 bianco - V30 avorio - V100 yogurt - V110 titanio - V120 aragosta - V20 nero - V60 grigio - V105 perla - V115 tortora - V125 rosso

#### Finiture profilo e maniglia

Metallo verniciato bronzo epox M421

Metallo verniciato opaco LCT

Accoppiamento vetro temperato acidato retrolaccato - LCT:

vetro talco V210 - LCT cigno 700  
vetro ematite V260 - LCT grafite 918  
vetro giada V240 - LCT assenzio 479  
vetro iridio V250 - LCT basalto 920

#### Cerniera per battente

Standard 94°  
Opzionale 165°

#### Opening system

Hinged  
Sliding  
Coplanar

#### Version: mirror\*

Material: melamine particle board

Thickness: 25 mm

Finish: mirror, bronze mirror

\* integrated safety film

#### Version: acid-etched back-painted tempered glass

Material: melamine particle board

Thickness: 25 mm

Finish: V210 talco - V240 giada - V260 ematite - V250 iridio

#### Version: lacquered tempered glass

Material: melamine particle board

Thickness: 25 mm

Finish: V10 bianco - V30 avorio - V100 yogurt - V110 titanio - V120 aragosta - V20 nero - V60 grigio - V105 perla - V115 tortora - V125 rosso

#### Profile and handle finishes

Metal painted bronze epox M421  
Metal painted matt LCT

Combination acid-etched back-painted tempered glass - LCT:

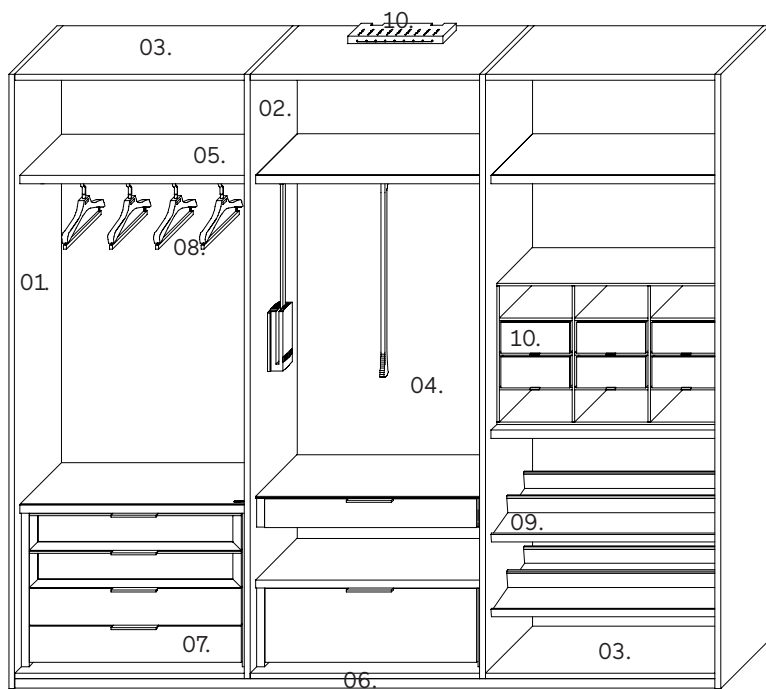
glass talco V210 - LCT cigno 700  
glass ematite V260 - LCT grafite 918  
glass giada V240 - LCT assenzio 479  
glass iridio V250 - LCT basalto 920

#### Hinge for hinged door

Standard 94°  
Optional 165°

## Componenti strutturali

### Structural component



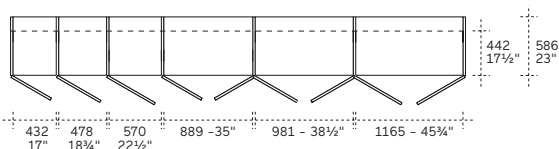
- 01. **Fianco esterno**  
External side panel
- 02. **Fianco interno**  
Internal side panel
- 03. **Base e copechio**  
Base and top
- 04. **Fondale**  
Back panel
- 05. **Ripiano (melaminico, vetro, pelle sintetica)**  
Shelf (melamine, glass, synthetic leather)
- 06. **Zoccolo**  
Plinth
- 07. **Cassettiere**  
Chest of drawers
- 08. **Appendiere varie**  
Various hangers
- 09. **Scarpriere varie**  
Various shoe racks
- 10. **Accessori vari**  
Various inner equipments

## Modularità

### Modularity

#### Armadio battente

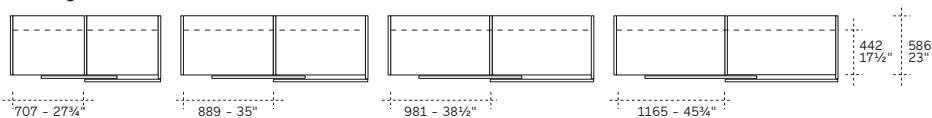
Hinged wardrobe



**Altezza**  
Height  
2368 - 2464 - 2624  
93 1/4" - 97" - 103 1/4"

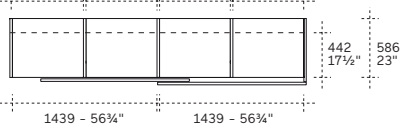
#### Armadio scorrevole

Sliding wardrobe



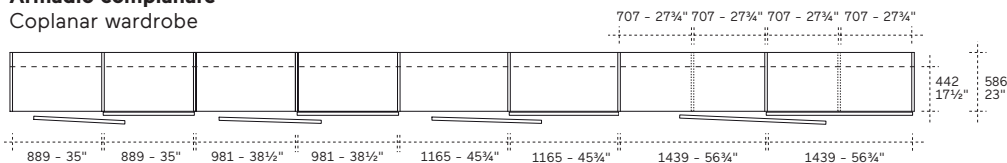
**Altezza**  
Height  
2368 - 2464 - 2624  
93 1/4" - 97" - 103 1/4"

707 - 27 3/4" 707 - 27 3/4" 707 - 27 3/4" 707 - 27 3/4"



#### Armadio complanare

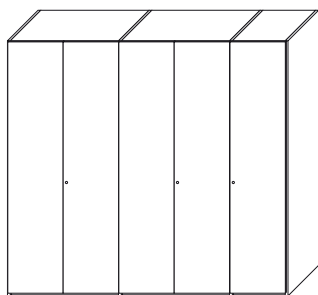
Coplanar wardrobe



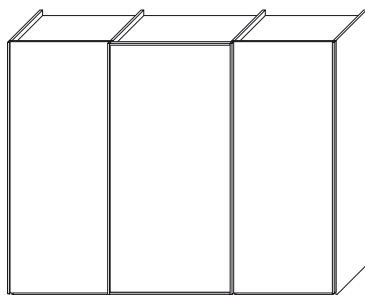
**Altezza**  
Height  
2368 - 2464 - 2624  
93 1/4" - 97" - 103 1/4"

## Informazioni tecniche

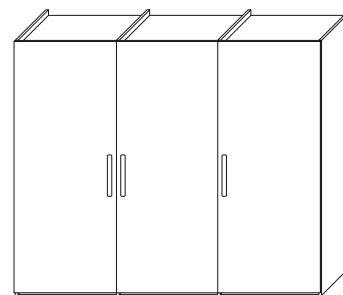
### Technical information



01 | Ante battenti - Hinged doors



02 | Ante scorrevoli - Sliding doors



03 | Ante complanari - Coplanar doors

\*Per armadi in profondità 442 mm, fissaggio a parete obbligatorio.

\*Per armadi in profondità 442 mm, fissaggio a parete obbligatorio.

#### Fondale

Materiale: pannello melaminico composto da particelle di legno principalmente di pioppo e abete

Spessore: 8 mm

Finitura: melaminico, rivestimento decorativo tessile

#### Supporti strutturali per fondale

Materiale: pannello Esacore AL PU, in alveolare di alluminio cella stretta ad elevata resistenza alle torsioni verticali/orizzontali

Spessore: 10 mm

#### Fondale in vetro

Materiale: vetro temperato

Spessore: 4 mm

Finitura: trasparente, fumè grigio, bronzo riflettente

#### Fianco esterno

Materiale: pannello melaminico composto da particelle di legno principalmente di pioppo e abete

Spessore: 25 mm

Finitura: melaminico  
Laccato opaco LCT/lucido LCL  
Essenze (rovere carbone, rovere grigio, rovere termotrattato, noce-L)

Bordo a vista: ABS 10/10 secondo le finiture

#### Fianco esterno vetro

Materiale: telaio portante in alluminio con pannello di chiusura in vetro temperato

Spessore vetro: 4 mm  
Spessore: 33 mm

Finitura telaio: metallo verniciato bronzo epox M421, metallo verniciato sand epox M455

Finitura: trasparente, fumè grigio, bronzo riflettente

#### Fianco esterno di finitura

Materiale: pannello in MDF composto da particelle di legno

Spessore: 14 mm con terminale a geometria variabile a compensare spessore ante

Finitura: laccato opaco LCT/lucido LCL, essenze (rovere carbone, rovere grigio, rovere termotrattato, noce-L)

Bordo a vista: ABS 10/10 secondo le finiture

#### Profilo di finitura

In aggiunta al fianco esterno

Materiale: pannello in MDF rivestito composto da particelle di legno

Spessore: 12 mm

Finiture: laccato opaco LCT  
Essenze (rovere carbone, rovere grigio, rovere termotrattato, noce-L)

#### Backpanel

Materiale: melamine particle board composed principally of poplar and fir

Thickness: 8 mm

Finish: melamine, decorative fabric covering

#### Structural supports for back panel

Materiale: Hexacore AL PU panel, in narrow cell aluminum honeycomb with resistance to high vertical / horizontal torsion

Thickness: 10 mm

#### Glass back panel

Materiale: tempered glass

Thickness: 4 mm

Finish: transparent, grey smoke, reflecting bronze

#### External side

Materiale: melamine particle board composed principally of poplar and fir

Thickness: 25 mm

Finish: melamine  
Matt lacquered LCT/glossy LCL  
Wood (carbone oak, grey oak, heat-treated oak, L-walnut)

Visible edge: ABS 10/10 according to the finishes

#### Glass external side

Materiale: supporting frame in aluminium with closure panel in tempered glass

Glass thickness: 4 mm  
Thickness: 33 mm

Frame finish: metal painted bronze epox M421, metal painted sand epox M455

Finish: transparent, grey smoke, reflecting bronze

#### External finishing side

Materiale: MDF panel composed of wood particles

Thickness: 14 mm with variable geometry terminal to compensate for door thickness

Finish: matt lacquered LCT/glossy LCL, wood (carbone oak, grey oak, heat-treated oak, L-walnut)

Visible edge: ABS 10/10 according to the finishes

#### Finishing profile

In addition to the external side

Materiale: covered MDF panel composed of wood particles

Thickness: 12 mm

Finish: matt lacquered LCT  
Wood (carbone oak, grey oak, heat-treated oak, L-walnut)

## Informazioni tecniche

### Technical information

#### Fianco interno

Materiale: pannello melaminico composto da particelle di legno principalmente di pioppo e abete

Spessore: 25 mm

Finitura: melaminico

Bordo a vista: essenza o ABS 10/10 secondo le finiture

#### Fianco interno telaio

Materiale: alluminio

Spessore: 25 mm

Finiture telaio: metallo verniciato bronzo epox M421, metallo verniciato sand epox M455

#### Base/Coperchio

Materiale: pannello melaminico composto da particelle di legno principalmente di pioppo e abete

Spessore: 25 mm

Finitura: melaminico

Bordo a vista: essenza o ABS 10/10 secondo le finiture

#### Ripiano

Materiale: pannello melaminico composto da particelle di legno principalmente di pioppo e abete

Spessore: 35 mm

Finitura: melaminico

Bordo a vista: essenza o ABS 10/10 secondo le finiture

#### Ripiano tech

Materiale: pannello melaminico composto da particelle di legno principalmente di pioppo e abete con frontale in alluminio verniciato

Finitura: melaminico + bronzo epox M421

melaminico + sand epox M455

Spessore telaio: 35 mm

#### Ripiano pelle sintetica

Materiale: pelle sintetica color moka con supporto in MDF di spessore 3 mm e telaio perimetrale in alluminio verniciato

Finitura: bronzo epox M421, sand epox M455

Spessore telaio: 35 mm

#### Ripiano vetro

Materiale: vetro temperato trasparente con telaio perimetrale in alluminio verniciato

Finitura: bronzo epox M421, sand epox M455

Spessore vetro temperato: 6 mm

Spessore telaio: 35 mm

#### Zoccolo

Materiale: MDF rivestito in melaminico

Spessore: 25 mm

Finitura: melaminico  
Laccato opaco LCT o lucido LCL  
Essenze (rovere carbone, rovere grigio, rovere termotrattato, noce-L)  
Verniciato bronzo epox M421 (per fianco telaio)  
Verniciato sand epox M455 (per fianco telaio)

#### Internal side

Material: melamine panel composed of wood particles, mainly poplar and fir

Thickness: 25 mm

Finish: melamine

Visible edge: wood or ABS 10/10 according to the finishes

#### Internal frame side

Material: aluminium

Thickness: 25 mm

Frame finish: metal painted bronze epox M421, metal painted sand epox M455

#### Base/Top

Material: melamine panel composed of wood particles, mainly poplar and fir

Thickness: 25 mm

Finish: melamine

Visible edge: wood or ABS 10/10 according to the finishes

#### Shelf

Material: melamine panel composed of wood particles, mainly poplar and fir

Thickness: 35 mm

Finish: melamine

Visible edge: wood or ABS 10/10 according to the finishes

#### Tech shelf

Material: melamine panel composed of wood particles, mainly poplar and fir with front painted in aluminium

Finish: melamine + bronze epox M421  
melamine + sand epox M455

Frame thickness: 35 mm

#### Shelf in synthetic leather

Material: moka colored synthetic leather with 3 mm thickness MDF support and frame in painted aluminium

Finish: bronze epox M421, sand epox M455

Frame thickness: 35 mm

#### Glass shelf

Material: transparent tempered glass with frame in painted aluminium

Finish: bronze epox M421, sand epox M455

Tempered glass thickness: 6 mm

Frame thickness: 35 mm

#### Plinth

Material: covered MDF in melamine

Thickness: 25 mm

Finish: melamine  
Matt lacquered LCT/glossy LCL  
Wood (carbone oak, grey oak, heat-treated oak, L-walnut)  
Painted bronze epox M421 (for frame side)  
Painted sand epox M455 (for frame side)

## Informazioni tecniche

### Technical information

#### Cassettiera

Material: pannello melaminico composto da particelle di legno principalmente di pioppo e abete

Finitura: melaminico + bronzo epox M421  
melaminico + sand epox M455

Spessore: 35 mm  
Spessore frontali: 19 mm  
Spessore vetro temperato: 4 mm

Finitura interno cassetti:  
melaminico stone

Spessore: 14 mm

#### Griglia portacamicie/Porta oggetti

In appoggio su ripiani o cassettiere

Material: pannello melaminico composto da particelle di legno principalmente di pioppo e abete

Finitura: melaminico

Spessore: 10 mm

#### Tappetino

Per vassoi estraibili, teche e griglie portaoggetti.

Material: pelle sintetica color moka con supporto in MDF

Spessore: 6 mm  
Spessore supporto MDF: 3 mm

#### Ripiano inclinato portascarpe in legno

Material: pannello melaminico composto da particelle di legno principalmente di pioppo e abete con profili ferma tacco in alluminio verniciato

Finitura: melaminico + bronzo epox M421  
melaminico + sand epox M455

Spessore: 35 mm

#### Ripiano portascarpe fisso in vetro

Material: vetro temperato trasparente con telaio perimetrale in alluminio verniciato

Finitura: bronzo epox M421,  
sand epox M455

Spessore: 35 mm

#### Chest of drawers

Material: melamine panel composed of wood particles, mainly poplar and fir

Finish: melamine + bronze epox M421  
melamine + sand epox M455

Thickness: 35 mm  
Front thickness: 19 mm  
Tempered glass thickness: 4 mm

Drawers internal finishing:  
melamine stone

Thickness: 14 mm

#### Shirts rack/Grille for small objects

Resting on shelves or chest of drawers.

Material: melamine panel composed of wood particles, mainly poplar and fir

Finish: melamine

Thickness: 10 mm

#### Mat

For extractable trays, display cases and grilles for small objects.

Material: moka colored synthetic leather with MDF support

Thickness: 6 mm  
MDF support thickness: 3 mm

#### Tilted fixed wooden shoe rack shelf

Material: melamine panel composed of wood particles, mainly poplar and fir with heel stop profiles in painted aluminium

Finish: melamine + bronze epox M421  
melamine + sand epox M455

Thickness: 35 mm

#### Fixed glass shoe rack shelf

Material: transparent tempered glass with frame in painted aluminium

Finish: bronze epox M421, sand epox M455

Thickness: 35 mm



## Informazioni tecniche

### Technical information

#### Sistema di illuminazione ad alta efficienza luminosa

Illuminazione a LED a bassa tensione



Tensione: 24V (DC)  
 Temperatura colore: 3000 K  
 Efficienza: 135 lm/W  
 Lumen (1000 mm): 1060 lm  
 Lux (500 mm): 525 lx  
 Indice resa cromatica: CRI>80  
 Alimentatore: 110V / 230V  
 Hz: 50/60 Hz

-  Marchio Norvegese
-  Alimentatore protetto dai disturbi
-  Marchio Unione Europea
-  Marchio Americano-E491878
-  Alimentatore protetto dalle alte temperature fino a 110°
-  Doppio isolamento
-  Apparecchio idoneo ad essere installato sui mobili
-  Marchio bassissima tensione di sicurezza
-  Marchio Cinese
-  Marchio Giapponese  
XXXXX株式会社
-  Marchio Australiano
-  Marchio Indiano
-  Marchio Coreano

PHOTOBIOLOGICAL CERTIFICATION  
**CLASS 0 - IP40**

#### ETL LISTED (C - US)



Prodotto testato nel rispetto delle norme ANSI, UL, CSA, ASTM, NFPA per gli Stati Uniti d'America e per il Canada. Il marchio ETL Listed è un indicatore di conformità del prodotto alla normativa di sicurezza, riconosciuto e accettato alla stessa stregua dei marchi UL e CSA, ed i retailer, gli ispettori e le autorità locali (AHJ's-Authorities Having Jurisdiction) accettano all'unanimità i prodotti con marchio ETL Listed, considerandoli conformi alle normative di sicurezza del prodotto.

#### Lighting system with high luminous efficiency

Low voltage LED lighting



Voltage: 24V (DC)  
 Color temperature: 3000 K  
 Efficacy: 135 lm/W  
 Lumen (1000 mm): 1060 lm  
 Lux (500 mm): 525 lx  
 Colour rendering index: CRI>80  
 Power supply: 110V / 230V  
 Hz: 50/60 Hz

-  Norwegian mark
-  Power supply protected from noises
-  EU mark
-  American mark E491878
-  Power supply protected from high temperatures up to 110°
-  Double insulation
-  Device suitable for installation on furniture
-  Mark very low safety voltage
-  Chinese mark
-  Japanese mark  
XXXXX株式会社
-  Australian mark
-  Indian mark
-  Korean mark

PHOTOBIOLOGICAL CERTIFICATION  
**CLASS 0 - IP40**

#### ETL LISTED (C - US)



Product tested in compliance with ANSI, UL, CSA, ASTM, NFPA standards for the USA and Canada. The ETL Listed mark is an indicator of product compliance with safety regulations, recognised and accepted in the same way as the UL and CSA marks, and retailers, inspectors and local authorities (AHJ's-Authorities Having Jurisdiction) unanimously accept ETL Listed products as complying with product safety regulations.

#### Verniciatura

**Essenza - rovere:** la verniciatura avviene mediante vernici acriliche UV ed acriliche uretaniche (in assenza di formaldeide) ad elevata reticolazione che non contengono metalli pesanti (Pb, Cd, Cr). Questa tipologia di verniciatura, dalle elevate prestazioni chimico fisiche, consente al prodotto finito di esaltare le peculiarità del legno, mantenendo inalterate le sfumature cromatiche e conferendo al prodotto stesso un delicato effetto soft touch.

*Opacità medie:*  
*Rovere Carbone*  
*Rovere Termotrattato*  
*Rovere Grigio - 3 gloss*

**Essenza - noce-L:** essenza di Noce Canaletto (americano) pre-tinto. La verniciatura avviene mediante vernici acriliche (in assenza di formaldeide) ad elevata reticolazione che non contengono metalli pesanti (Pb, Cd, Cr). Questa tipologia di verniciatura, dalle elevate prestazioni chimico fisiche, consente al prodotto finito di esaltare le peculiarità del legno, mantenendo inalterate le sfumature cromatiche e conferendo al prodotto stesso un delicato effetto soft touch.

*Opacità medie:*  
*noce canaletto - 3 gloss*

#### Nota

L'utilizzo di legno massello, di essenze pregiate e la particolarità delle lavorazioni, conferiscono ad ogni singolo pezzo valore di unicità. Differenze nella venatura, eventuali variazioni di colore e di tonalità, anche nel passare del tempo, sono da considerarsi peculiarità della realizzazione in legno naturale e non difetti del prodotto stesso.

#### Vetri

Tutti i vetri trasparenti, acidati, retroverniciati, bronzati, serigrafati sono temperati. Gli specchi (quando presenti) non sono temperati ma dotati di pellicola di sicurezza.

#### Laccature

**Opaco LCT:** la verniciatura avviene mediante vernici poliuretaniche ad elevato residuo secco, che non contengono metalli pesanti (Pb, Cd, Cr). I pigmenti utilizzati per le laccature sono a base organica e dotati di elevata stabilità alla luce. Microsfere di poliammide  $\mu\text{m}$  30 di diametro medio conferiscono al prodotto una gradevole rugosità e una notevole resistenza al graffio.

*Opacità medie:*  
*laccato Sablè: 7 - 9 gloss*  
*laccato Liscio 16-22 gloss*

**Lucido LCL:** verniciatura con preparazione di fondo (poliesterino). Laccatura con verniciatura poliuretanic spazzolata per finitura lucido brillante > 90 gloss.

#### Argilla

La finitura superiore è realizzata in particelle di terra cruda 100% stese mediante un processo di spatolatura che conferisce al prodotto stesso carattere di unicità. Eventuali diversità cromatiche e la possibile disomogeneità non sono da interpretare quali cause di difetto, ma sono caratteristica peculiare della finitura. La finitura argillosa ottenuta è protetta da una verniciatura acrilica e da una verniciatura nanomolecolare trasparenti, che consentono alla superficie di avere una discreta resistenza al graffio e agli agenti chimici, in particolar modo di natura alimentare.

#### Nota

La superficie deve essere trattata con estrema cura, al fine di evitare danni da assorbimento o danni meccanici.

#### Metalli

I componenti metallici di sistema (strutture, ante, maniglie, scale) possono essere in finitura anodizzato o verniciato a polveri epossidiche secondo la tipologia di prodotto.

#### Rivestimento decorativo tessile

Finiture: tessuto in PVC, tessuto 100% lino

#### Coating

**Oak:** highly cross-linked acrylic coatings UV end urethane coatings (with no formaldehyde) containing no heavy metals (Pb, Cd, Cr). Due to its outstanding chemical and physical properties, this type of coating enhances the particular features of the wood, while retaining its original colouring and conferring a delicate, soft-touch effect to the product.

*Average opacity:*  
*Carbone oak*  
*Heat-treated oak*  
*Gray oak - 3 gloss*

**L- walnut:** pre-tinted Canaletto walnut (American). Highly cross-linked acrylic coatings (with no formaldehyde) containing no heavy metals (Pb, Cd, Cr). Due to its outstanding chemical and physical properties, this type of coating enhances the particular features of the wood, while retaining its original colouring and conferring a delicate, soft-touch effect to the product.

*Average opacity:*  
*canaletto walnut - gloss 3*

#### Note

The use of select woods and a particular manufacturing process make each product unique. Any differences in the veining or any changes in tone or colour that may occur over time should not be seen as imperfections, but as characteristics of the natural materials employed.

#### Glass

All the transparent, acid-etched, back-painted, bronze and fritted glass is tempered. Any mirror glass is not tempered but has integrated safety film.

#### Lacquer

**Matt LCT:** polyurethane paints with a high dry-matter content and containing no heavy metals (Pb, Cd, Cr). The pigments used for the lacquers are organic based with a high degree of light fastness. Polyamide beads with an average diameter of  $30\mu\text{m}$  lend a pleasant roughness to the product and make it highly resistant to scratching.

*Average opacity:*  
*Sablè lacquered gloss 7-9 plain*  
*lacquered gloss 16-22*

**Glossy LCL:** coating with polyester undercoat. Lacquered with a brushed polyurethane coating for a high gloss finish: gloss >90.

#### Clay

The top finish is of 100% clay particles applied using a spatulacoating process that confers uniqueness to the product. Any differences in the coloring or any lack of homogeneity should not be seen as a defect, but as a particular feature of the finish. The clay finish is protected by an acrylic coating and a transparent nanomolecular coating, which make the surface highly resistant to scratching and to chemical and food substances.

#### Note

The surface should be treated with extreme care in order to prevent any damage caused by fluids or physical accident.

#### Metals

The metal components of the system (structure, doors, handles, steps) can have an anodized or epoxy powder coated finish, according to the type of product.

#### Decorative fabric covering

Finish: fabric in PVC, fabric linen 100%

## Consigli per la manutenzione e la pulizia

### Care and cleaning

#### Pannelli in essenza, laccato opaco LCT, lucido LCL, argilla

Per la pulizia ordinaria usare un panno inumidito con acqua. Nel caso di pulizie più accurate si consiglia l'uso di detergenti a base di sapone neutro.

##### Avvertenze

Evitare assolutamente prodotti a base di ammoniaca, solventi o abrasivi.

#### Parti metalliche

Per la normale pulizia usare un panno inumidito con acqua.

##### Avvertenze

Evitare assolutamente prodotti a base di solventi o abrasivi.

#### Cerniere e guide

Cerniere metalliche e guide ad elevata portanza dinamica, dotate di regolazioni 3D. Sistema di rallentamento integrato.

##### Avvertenze

Cerniere e guide non devono essere lubrificate.

#### Vetri e specchi

Per la normale pulizia usare un panno inumidito con acqua. Per una pulizia più accurata utilizzare i normali prodotti presenti in commercio. Non utilizzare prodotti abrasivi.

#### Rivestimento decorativo tessile

##### Informazioni generali

Pulire in superficie con l'aspirapolvere, senza utilizzare alcun liquido.

##### Importante

Rimuovere le macchie il più presto possibile.

Per la pulizia della tappezzeria usare esclusivamente una spugna o un panno e quindi mai una spazzola.

Utilizzare un panno o una spugna per asciugare, non strofinare.

##### Sicurezza

Seguire le istruzioni di montaggio. Evitare qualsiasi modifica ai mobili che possa comprometterne la stabilità.

##### Smaltimento

Una volta terminato l'utilizzo, affidare il mobile ad aziende comunali o private preposte allo smaltimento dei rifiuti solidi ingombranti.

#### Wood, matt lacquered LCT, glossy LCL, clay panels

For normal cleaning use a cloth moistened with water. For more thorough cleaning, use a neutral detergent.

##### Warning

Avoid any use of products that may contain ammonia, solvents or abrasives.

#### Metal components

For routine cleaning, use a soft cloth moistened with water.

##### Warning

Avoid using any products that may contain solvents or abrasives.

#### Hinges and rails

Metal hinges and rails with high dynamic bearing capacity, equipped with 3D adjustments. Slowdown system integrated.

##### Warnings

Hinges and rails do not need to be lubricated.

#### Glass and mirrors

For routine cleaning, use a soft cloth moistened with water. For more thorough cleaning, use normal commercially available products. Do not use any abrasive products.

#### Decorative fabric covering

##### General information

Clean the surface with a vacuum cleaner, without using any liquid.

##### Important

Remove stains as soon as possible.

To clean the upholstery, use only a sponge or cloth but never a brush.

Use a cloth or sponge to dry, do not rub.

##### Safety

Carefully follow the assembly instructions. Do not modify the furniture in any way as this could render it unstable.

##### Disposal

If product needs to be disposed of, please contact the local council or a private company authorized to dispose of bulk waste products.

## Avvertenza Notice

In ottemperanza alle disposizioni del Decreto Legislativo n. 206 del 6 settembre 2005 "Codice del consumo" e s.m.i.

La qualità Lema è garantita dalla produzione esclusivamente realizzata in Italia.



In compliance with the provisions of Legislative Decree N° 206 dated 06/09/2005 (Consumer Code) and subsequent amendments and additions.

The quality of Lema products is guaranteed by their being produced exclusively in Italy.

Associato a - Associated with



FEDERLEGNOARREDO

**LEMA s.p.a.**

22040 Alzate Brianza  
Como - Italy  
Strada Statale Briantea n°2  
T +39 031 630 990  
F +39 031 632 492